

## แบบทดสอบย่อย

### แผนการเรียนรู้ที่ 13

#### จงเลือกคำตอบที่ถูกต้องที่สุดเพียงข้อเดียว

1. ขั้นตอนการใช้คำสั่งสร้างหน้ากระดาษทีละหลาย ๆ หน้าคือข้อใด

- ก. Edit > Insert Page >Multiple page
- ข. Edit > Insert Page >Index page
- ค. Edit > Insert Page >Customize page
- ง. Edit > Insert Page >Overview page

2. Centerfold Page คือคำสั่งใด

- ก. การลบหน้ากระดาษ
- ข. การสร้างหนังสือแบบหน้าคู่
- ค. การสร้างหน้ากระดาษ
- ง. การแทรกภาพเคลื่อนไหว

3. การปรับเปลี่ยนรูปแบบ ข้อความ ขนาดตัวอักษร หน้า สารบัญต้องทำอย่างไร

- ก. Edit > Insert Annotation
- ข. Edit > Page Propertie
- ค. Edit > Customize Index
- ง. Edit > Customize Contents

4. เมื่อเริ่มสร้างหนังสืออิเล็กทรอนิกส์จะไม่พบส่วนใด

- ก. หน้าสารบัญ
- ข. หน้าปก
- ค. หน้าดัชนี
- ง. หน้าคำนำ



5. Index page คืออะไร

- ก. หน้าสารบัญ
- ข. แห่่งอ้างอิง
- ค. หน้าทีระบุค่าสำคัญหรือค่าหลักต่าง ๆ ภายในเล่ม
- ง. หน้าปก

6. หากต้องการสร้างปกหนังสือแบบเข้าห่วงต้องใช้คำสั่งใด


- ก. Option > Book Binder
- ข. Option > Set Theme
- ค. Option > Page Pperties
- ง. Option > Set Book Options

7. หากต้องการแทรกไฟล์วิดีโอต้องคลิกปุ่มเครื่องมือใด

- ก. รูป 1 
- ข. รูป 2 
- ค. รูป 3 
- ง. รูป 4 

8. หากต้องเพิ่มข้อความต้องใช้คำสั่งใด

- ก. Edit > Multimedia Object
- ข. Edit > Insert Annotation
- ค. Edit > Insert Page
- ง. Edit > Insert Clip Art...

9.  ปุ่มเครื่องมือนี้คืออะไร

- ก. การตั้งค่าการแสดงผล
- ข. การแทรกเสียง
- ค. การตั้งค่ารูปแบบหนังสือ
- ง. การกำหนดให้มีเสียงประกอบในเล่ม

10. ข้อใดหมายถึงคำสั่งตั้งค่าเวลาการเปิดพลิก  
หนังสือ

ก. Options>Set Preferences>Grid and Ruler

ข. Options>Set Preferences>memory  
management

**ค.** Options>Set Preferences>System

ง. Options>Set Preferences>General